



Dexeus
mujer

2017

Memoria anual
Annual report

Presentación Presentation



Pedro N. Barri

Presidente de Dexeus Mujer
President of Dexeus Mujer

Un año más, me complace presentar la memoria de la actividad asistencial realizada en nuestro centro, que en 2017 ha experimentado un importante crecimiento en todas las áreas.

En Obstetricia hemos alcanzado una cifra récord en el número de partos atendidos: cerca de 3.000, la más alta hasta la fecha. Un dato significativo, teniendo en cuenta el progresivo envejecimiento de nuestra población gestante y el hecho de ser un centro de referencia para obstetricia de alto riesgo. Otro hecho destacado ha sido el traslado de la Sección de Medicina Fetal a la planta baja de nuestro consultorio, un cambio que ha revertido en una mejora en los circuitos de consultas.

En Ginecología, el crecimiento se ha notado en todas las especialidades: Ginecología Oncológica y Mamaria, Tracto Genital Inferior, Infancia y Adolescencia, Suelo Pélvico, Menopausia, así como en las Unidades de Endometriosis y Sexualidad. Un hecho que ha favorecido la atención transversal, ya que algunas pacientes requieren asistencia médica de profesionales de diferentes servicios, como ocurre con las afectadas

One more year, I am pleased to present the report of the care activity carried out in our centre, which in 2017 experienced a significant growth in all areas.

In obstetrics, we have reached a record goal in the number of deliveries: almost 3,000, the highest to date. That is a significant data, considering the progressive aging of our pregnant population and the fact of being a reference centre for high risk obstetrics. Another highlight has been the relocation of the Foetal Medicine Department to the ground floor of our building, a change that has marked an improvement in our consultations circuits.

In Gynaecology, the growth has been noticed in all specialties: Oncological and Breast Gynaecology, Lower Genital Tract, Childhood and Adolescence, Pelvic Floor, Menopause, as well as in Endometriosis and Sexuality Units. A fact that has benefited the transversal care, since some patients require medical assistance of professionals of different services, as it occurs with endometriosis patients that often need to be attended also by specialists in reproduction due to fertility problems. This encouraged the surgical activity, that in 2017 increased 35% in consultation

de endometriosis, que, a menudo, también se visitan con especialistas en reproducción por problemas de fertilidad. Todo ello ha impulsado la actividad quirúrgica: que en el 2017 ha crecido un 35% en consulta y un 15% en quirófanos ambulatorios. Además, hemos conseguido de nuevo la certificación de la acreditación ISO 9001:2015 de calidad para las consultas externas.

En Reproducción Asistida, el número de tratamientos de alta complejidad (ciclos de FIV y de recepción de ovocitos/embriones) han sido el más activo de los últimos cinco años, con un incremento del 10,5% respecto a los tratamientos realizados en el 2016, y las tasas de embarazo obtenidas en todas las áreas han sido mejores que las del año pasado, superando a las publicadas por la Sociedad Española de Fertilidad (SEF). Un hecho que nos proporciona una gran satisfacción, sobre todo si tenemos en cuenta que una parte importante de nuestros pacientes acuden a nuestro centro tras no haber logrado el éxito en otras unidades.

Pero, sin duda, una de las novedades más destacadas de este año ha sido la unificación y renovación por completo de las instalaciones de nuestros laboratorios de Reproducción Asistida, lo que ha permitido centralizar toda la actividad que se realiza en este ámbito, optimizar los circuitos e incorporar las últimas tecnologías, como los incubadores *time-lapse* y el sistema *Next-Generation Sequencing* (NGS) para el Diagnóstico Genético Preimplantacional. Además, su ubicación en el mismo edificio en el que se realizan las consultas supone una mayor comodidad para las pacientes.

De nuevo, el Servicio de Diagnóstico Ginecológico por Imagen (DGI) sigue siendo el principal motor de nuestra actividad y uno de los que genera una mayor satisfacción entre nuestras pacientes, como prueba la alta valoración que recibe en las encuestas de atención y calidad. Además, algunas de las líneas de su actividad de investigación han obtenido la certificación I+D I IT del Ministerio de Economía y Competitividad. Asimismo, en DGI hemos logrado todos los objetivos

and 15% in outpatient operating rooms. Moreover, once again we obtained the ISO 9001:2015 quality certification for the external consultations.

In Assisted Reproduction, the number of high complexity treatments (IVF and embryos/oocytes reception cycles) has been the most active in the last five years, with an increase of 10.5% compared to the treatments performed in the 2016, and the obtained pregnancy rates in all areas have been better than the previous year, leading those published by the Spanish Fertility Society (SEF). A fact that gives us great satisfaction, especially if we consider that a significant part of our patients come to our centre after failed treatments in other clinics.

Anyway, without any doubt, one of the most outstanding developments of this year has been the unification and renovation of the facilities of our Assisted Reproduction Laboratories, which allowed us to centralize all the activities carried out in this field, to optimize the circuits and to incorporate the latest technologies, such as time-lapse incubators and the Next-Generation Sequencing (NGS) for Preimplantation Genetic Diagnosis. In addition, as they are now located in the same building of the consultations, this also means greater comfort for the patients.

The Gynaecological Diagnostic Imaging Service (GDI) still remains the central engine of our activity and one of the most satisfying for our patients, as evidenced by the high valuation achieved in our care and quality surveys. Moreover, some of its research activity lines have obtained the R+D I IT certification of the Ministry of Economy, Industry and Competitiveness.

In the same way, in our GDI Service, we reached this year all our proposed objectives, which have led to significant improvements for our patients, such as the creation of three new ultrasound rooms, the implementation of the image of the mammogram in the Patient Private Area and the reduction in the time between the breast suspicious diagnosis and biopsy, among others.

propuestos para este año, que han comportado mejoras importantes para nuestras pacientes, como la creación de tres nuevas salas de ecografía, la implementación de la imagen de la mamografía en el Área Privada del Paciente y la reducción del tiempo entre la sospecha diagnóstica de mama y la biopsia, entre otras.

Otro aspecto destacado del 2017 ha sido el inicio del proyecto del nuevo consultorio Dexeus Mujer Sabadell, ubicado en el Hospital Quirón Salud del Vallés y actualmente ya operativo, cuya apertura responde la voluntad de estar más cerca de nuestras pacientes y ofrecer nuestros servicios en otras áreas geográficas de interés. En el momento de redactar esta memoria ya se han atendido partos en este nuevo centro, que prevé aumentar su actividad obstétrica de forma progresiva en los próximos años.


Este año también hemos ampliado nuestro equipo con nuevas incorporaciones, tanto en el cuadro médico, como en el ámbito técnico y asistencial, con el fin de dar respuesta al aumento sostenido de la actividad en todas las áreas. Esta ampliación de la plantilla se suma al excelente colectivo de profesionales ya existente en nuestro centro, y garantiza la continuidad y mejora de nuestros servicios.

Finalmente, quiero dar las gracias a todos ellos, ya que sin el equipo humano que diariamente desarrolla su trabajo con rigor y profesionalidad, todos estos logros no se hubieran alcanzado.

Another highlight of 2017 has been the launch of the project of the new clinic Dexeus Mujer Sabadell, located in the Hospital Quirón Salud del Vallés, which is already operational. Its opening responds to a desire to be closer to our patients and to offer our services in other geographic areas. By the time of preparing this report, births have already been attended in this new centre, which plans to increase its obstetric activity progressively in the coming years.

This year we have also expanded our team with new additions, both in our medical team, as well as in the technical and assistance area, in order to respond to the steady increase in all areas activity. This expansion of the staff joined an excellent professionals' group already existent in our centre, and it ensures the continuity and improvement of our services.

Finally, I would like to thank all of them, since without the human team that daily carries out its work with rigor and professionalism, all these achievements would not have been reached.

A handwritten signature in black ink, consisting of stylized, overlapping letters that appear to be 'AM' followed by a horizontal line and a small dash.



2017

Memoria anual
Annual report

01

Misión y visión
Mission and vision

#08

02

Dexeus Mujer
Dexeus Mujer

#12

Obstetricia
Obstetrics

#18

Ginecología
Gynaecology

#22

Reproducción
Reproduction

#26

Diagnóstico
Ginecológico
por Imagen (DGI)
Gynaecological
Diagnostic Imaging
(GDI)

#32

Medicina genómica
Genomic medicine

#36

Salud del varón
Men's Health

#38

03

Fundación Dexeus Mujer
Dexeus Mujer Foundation

#40

Actividades
docentes
Educational
activities

#42

Labor social
Community Work

#44



01

Misión y visión

Mission and vision





Misión y visión

Mission and vision

Misión


Dexus Mujer es un centro privado con vocación docente, dedicado exclusivamente a la salud de la mujer con una clara orientación de servicio a la paciente.

Visión

Consolidarnos como el centro de referencia para la mujer en:

- La prevención, diagnóstico y tratamiento de las patologías obstétricas, ginecológicas y reproductivas.
- La promoción de hábitos saludables asociados a la salud y calidad de vida de la mujer.
- La atención médica y paramédica, personalizada e integral de forma que permita a la mujer de hoy ahorrar tiempo, desplazamientos y molestias.

Constituir una Escuela de la especialidad para los profesionales de la salud femenina.





Mission

Dexeus Mujer is a private centre with a teaching vocation, exclusively dedicated to women's health and with a clear orientation towards patient care.

Vision

Our vision is to consolidate our centre as a women's health reference centre, in:

- The prevention, diagnosis and treatment of obstetric, gynaecological and reproductive diseases.
- The promotion of healthy lifestyles in relation to women's health and quality of life.
- Medical and paramedical personalised and comprehensive care in a way that allows women of today to save time, unnecessary travelling and inconveniences.

To set up a Women's Health School for health professionals in this field.

02

Dexeus Mujer

Dexeus Mujer



Dexeus Mujer

Dexeus Mujer

En Dexeus Mujer acompañamos a nuestras pacientes en las diferentes etapas de su vida -infancia, adolescencia, plenitud, maternidad, menopausia y envejecimiento activo- ofreciéndoles una atención integral en las áreas de Obstetricia, Ginecología y Medicina de la Reproducción.

Para ello, ponemos a su disposición más de 60 médicos especialistas en salud de la mujer que comparten un compromiso común: ofrecer un tratamiento médico de alta calidad a través del trabajo en equipo y las más avanzadas tecnologías.

At Dexeus Mujer, we accompany our patients throughout the various stages of their lives -childhood, adolescence, adulthood, maternity, menopause and active ageing- offering comprehensive care in Obstetrics, Gynaecology and Reproductive Medicine.

To do this, we have a staff of 60 women's health consultant physicians who share a common commitment to offer high quality medical care through teamwork and the most advanced technology.





**PRINCIPAL ACTIVIDAD
QUIRÚRGICA
PRINCIPAL SURGICAL
ACTIVITY**

ACTIVIDAD / ACTIVITY	2017
Partos Deliveries	2.931
Legrados D&C procedures	392
Cirugía ginecológica Gynaecological surgery	1.482
Cirugía mamaria Breast surgery	535
Punciones FIV IVF punctures	2.040
Criotransferencias Cryo-transfers	1.324



66.997

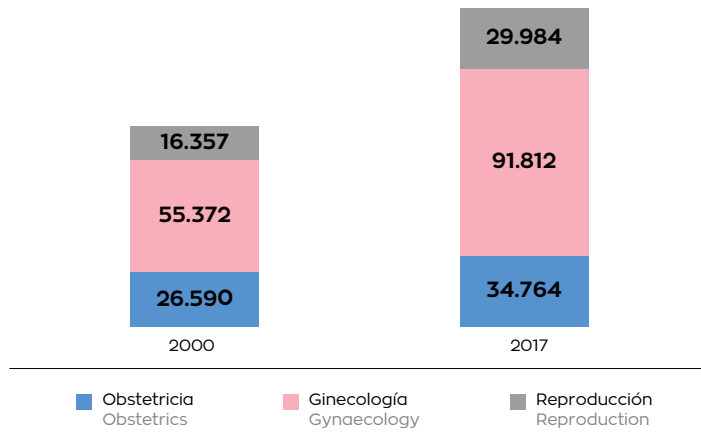
En el año 2017 se han atendido 66.997 pacientes.

In 2017 66,997 patients have been visited.

Evolución visitas realizadas año 2000 vs. 2017

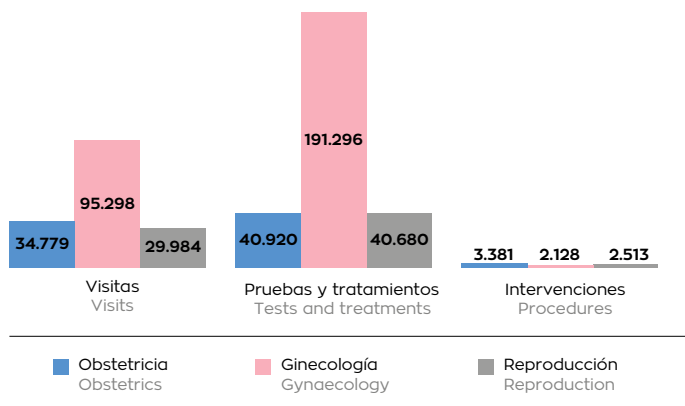
Evolution of visits from 2000 to 2017

Nº de actos / Number of events




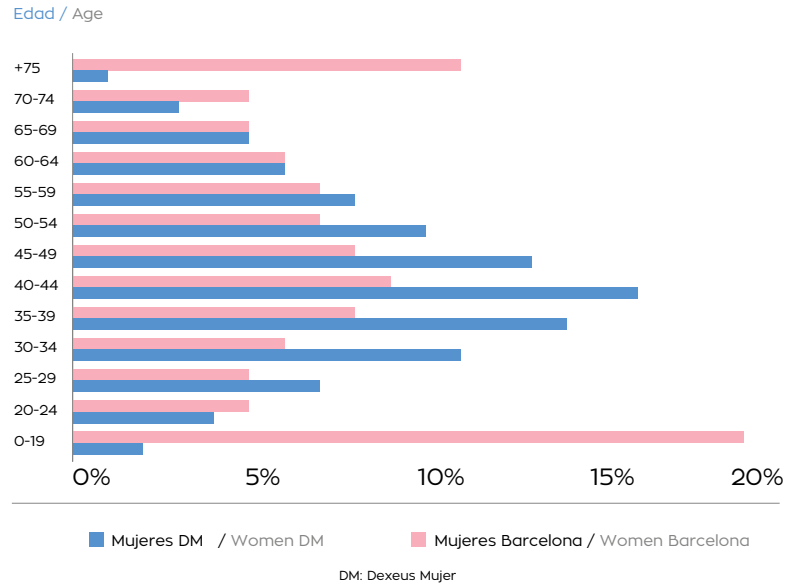
Principal actividad asistencial

Principal healthcare activity



Pirámide de edad de las pacientes

Patient age pyramid



54%

El 54% de pacientes tienen entre 30 y 50 años.

The 54% of patients are between 30 and 50.

Nuestros profesionales son reconocidos por su actividad científica tanto nacional como internacionalmente y son miembros de las principales sociedades científicas internacionales de ginecología, obstetricia, reproducción y genética.

Los diferentes órganos que regulan la actividad docente, científica y de investigación son:

- Cátedra de investigación en obstetricia y ginecología (CIOG).
- Comisión de docencia.
- Programa de médicos residentes (MIR).
- Comités multidisciplinares.
- Sesiones clínicas.

Our professionals are recognised for their scientific activity, both nationally and internationally, and are members of leading international scientific societies in gynaecology, obstetrics, reproduction and genetics.

The various organs that regulate teaching, scientific and research activity are:

- Research Chair in Obstetrics and Gynaecology (CIOG).
- Teaching commission.
- Medical residents programme (MIR).
- Multidisciplinary committees.
- Clinical sessions.

Obstetricia

Obstetrics

En Dexeus Mujer nos esforzamos en conseguir que el embarazo se lleve sin contratiempos y con el resultado que toda mujer desea: ser madre de un bebé sano y sin problemas.

Con más de 34.000 visitas obstétricas al año, Dexeus Mujer es uno de los centros privados que más embarazos atiende en España con más de 2.900 partos anuales. Al formar parte de un Hospital Universitario de primer nivel contamos con un equipo de guardia presencial, obstetras, pediatras y anestesiastas las 24 horas, 365 días al año.

En Dexeus Mujer somos **pioneros en técnicas de diagnóstico prenatal, tratamiento fetal y tratamiento de patologías**, con ecógrafos de última generación y con la tecnología más avanzada con un equipo de profesionales altamente especializado. En Dexeus Mujer realizamos más de 24.000 ecografías al año.

At Dexeus Mujer, we strive to ensure healthy uncomplicated pregnancies so that every mother can fulfil her desire to give birth to a healthy child, with no problems along the way.

With more than 34,000 obstetrics visits per year, Dexeus Mujer is one of the private centres with the highest number of pregnancies in Spain: over 2,900 deliveries annually. As it forms part of a top University Hospital, we have an on-call team of obstetricians, paediatricians and anaesthesiologists 24 hours a day, 365 days a year.

At Dexeus Mujer, we have **pioneered techniques in prenatal diagnosis, foetal therapy and the treatment of diseases**, with the latest generation ultrasound techniques, state-of-the-art technology and a team of highly specialised professionals. At Dexeus Mujer, we conduct over 24,000 ultrasound scans a year.





ACTIVIDAD ASISTENCIAL OBSTETRICIA OBSTETRIC CARE ACTIVITY

ACTIVIDAD / ACTIVITY	2017
Visitas iniciales Initial visits	3.271
Intervenciones Procedures	3.327
Amniocentesis Amniocentesis	113
Test no invasivo Non-invasive tests	757
Screening EBA Ultrasound-biochemical screening for aneuploidy	2.902
Ecografía 2º T 2nd trimester ultrasound	3.392
Visita sin hora Without appointment	1.063



2.931

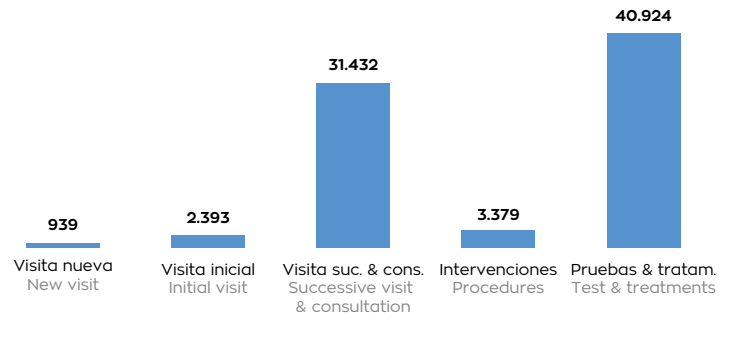
En el año 2017 se atendieron **2.931 partos.**

In 2017, 2,931 births have been attended.

Actividad general

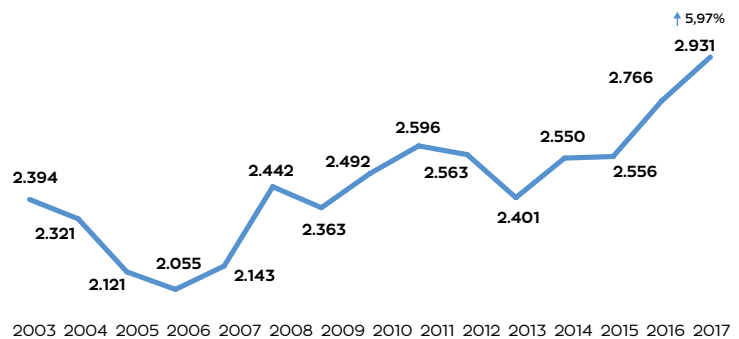
General activity

Nº de actos / Number of events



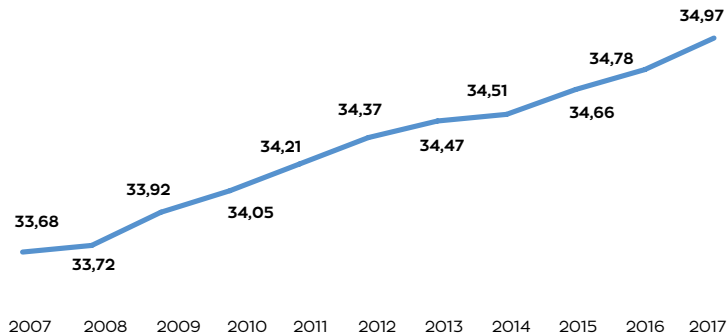
Partos

Deliveries



Edad media

Mean age



Datos generales partos

Deliveries general data

Nº partos Number of deliveries	2017	Porcentaje Percentage
Primípara Primipara	1.764	60,18%
Múltipara Multipara	1.167	39,82%
Únicos One	2.843	97%
Gemelares Twins	88	3%
Triples o más Triplets or more	0	0%



34,97

La edad media de las pacientes que tuvieron un parto es de 34,97 años.

The average age of patients who gave birth is 34.97.

Ginecología

Gynaecology

Conscientes de que las necesidades de cada mujer cambian a lo largo de su vida, en Dexeus Mujer contamos con protocolos médicos propios para ofrecer una atención especializada en cada etapa y de los mejores especialistas para resolver aquellas enfermedades que le puedan afectar.

En Dexeus Mujer trabajamos para ahorrar tiempo y desplazamientos a nuestros pacientes, **coordinando visitas y pruebas en un mismo día**. Ante cualquier enfermedad realizamos las **pruebas y el diagnóstico en menos de 24 horas**.

Casi 45 años y más de 48.000 pacientes nos avalan como centro de referencia en la lucha contra el cáncer femenino. Unidades especializadas y un comité multidisciplinar integrado por especialistas en ginecología, oncología, radiología, anatomía patológica, radioterapia y cirugía estética trabajan cada día para ofrecer un diagnóstico precoz y un tratamiento adaptado a cada situación.

Aware that a woman's needs change throughout her lifetime, at Dexeus Mujer we have our own medical protocols to provide specialised care for each stage, with the best specialists to treat whatever diseases that may appear.

At Dexeus Mujer, we work to save time and unnecessary travelling for our patients, **by trying to coordinate visits and tests on the same day**. No matter what the disease may be, we will conduct the necessary **tests and diagnostics within 24 hours**.

Our work as a reference centre in the fight against female cancer is supported by almost 45 years' experience and over 48,000 patients treated. Specialised units and a multidisciplinary committee composed of specialists in gynaecology, oncology, radiology, pathology, radiotherapy and cosmetic surgery work in unison every day to provide early diagnoses and a treatment tailored to each case.





ACTIVIDAD ASISTENCIAL GINECOLOGÍA GYNAECOLOGY CARE ACTIVITY

ACTIVIDAD / ACTIVITY	2017
Visitas nuevas (ginecológicas) New visits (gynaecology)	6.125
Visitas nuevas (mama) New visits (breast)	339
Revisión ginecológica y mamaria Gynaecological and breast examination	43.876
Intervenciones ginecología Gynaecological procedures	1.482
Intervenciones consulta Consultation procedures	339
Intervenciones mama Breast procedures	535
Micros de endometrio y cuello Endometrial and cervical micros	2.091
Visita consulta sin hora Consultations without appointment	10.657

Actividad quirúrgica general

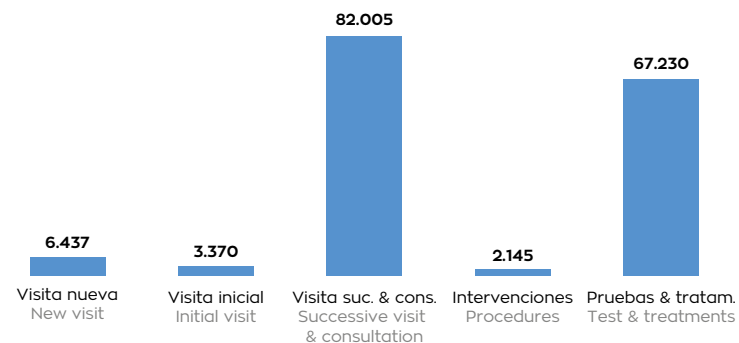
General surgical activity

	2017		2016		
Cirugías Surgeries	1.715		1.718		↓ 0,17%
Cirugía hospitalaria Hospital surgery	958	55,86%	973	56,64%	↓ 1,54%
Cirugía ambulatoria Outpatient surgery	712	41,52%	698	40,63%	↑ 2,01%
Sala de partos Delivery room	41	2,40%	47	2,74%	↓ 12,77%
Estancia (días) Admission (days)	2,35		2,23		
Tiempo Q global Overall Q time	1.841 h : 35 m		1.959 h : 1 m		↓ 0,17%

Actividad general

General activity

Nº de actos / Number of events



Otras pruebas complementarias

Other complementary tests

	2017	2016	% var. ↑ ↓
Analíticas hormonales Hormone blood test	24.528	20.125	↑ 21,88%
Citologías Cytology	52.032	49.884	↑ 4,31%
Citologías médicos externos External medical cytology	5.750	5.632	↑ 2,10%
Fisioterapia Physiotherapy	5.489	5.653	↑ 2,90%
Urodinamia Urodynamic testing	302	318	↑ 5,03%
Total general General total	88.101	81.612	↑ 7,95%



43.876

En 2017 se realizaron 43.876 revisiones ginecológicas.

In 2017 43,876 gynaecological check-ups have been performed.

Reproducción

Reproduction

El Servicio de Medicina de la Reproducción de Dexeus Mujer se creó en el año 1979 y a lo largo de estos años ha logrado consolidarse como centro pionero y de referencia en todos los tratamientos de reproducción asistida.

Desde entonces han nacido en nuestro centro más de 20.000 bebés por técnicas de reproducción.


En Dexeus Mujer trabajamos para solucionar los problemas de fertilidad de nuestros pacientes, aplicando de forma individualizada los diferentes tratamientos y desarrollando líneas de investigación encaminadas a aumentar las posibilidades de embarazo. Como centro de referencia en reproducción asistida, contamos con uno de los laboratorios más modernos de Europa y una de las mejores tasas de embarazo.

The Medical Reproduction Department at Dexeus Mujer was set up in 1979 and over the years has established itself as a pioneering and reference centre in the field of assisted reproduction treatments.

Since then, over 20,000 babies have been born in our hospital using reproduction techniques.

At Dexeus Mujer, we strive to resolve our patients' fertility difficulties, individually applying various treatment options and conducting research lines aimed at increasing the chances of pregnancy. As an assisted reproduction reference centre, we have one of the most modern laboratories in Europe and one of the highest pregnancy rates.





ACTIVIDAD ASISTENCIAL REPRODUCCIÓN HUMANA HUMAN REPRODUCTION CARE ACTIVITY

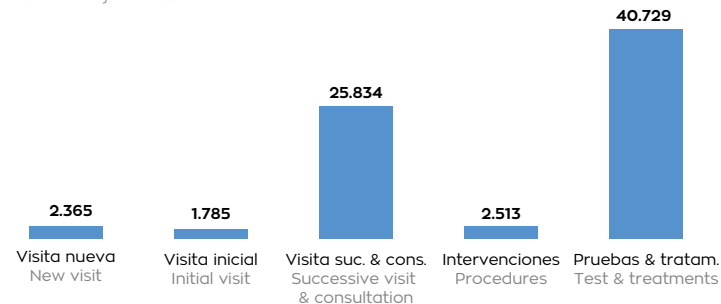
ACTIVIDAD / ACTIVITY	2017
Visita inicial y nueva Initial and new visits	2.798
Monitorización FIV IVF monitoring	1.497
Ciclos Recepción Reception cycles	692
IAC+IAD AIP+AID	362
Punciones FIV (acum. y natural) IVF punctures	1.353
DGP PGD	261
Criotransferencias (embriones) Cryo-transfers	728
Banco de ovocitos Oocyte bank	49



Actividad general

General activity

Nº de actos
Number of events

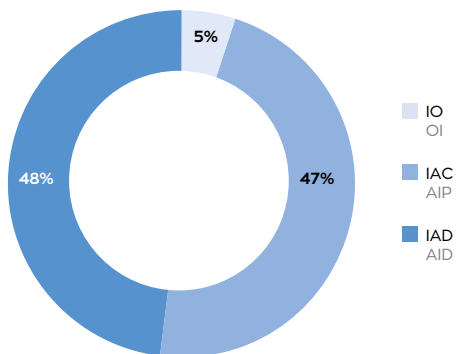


Ciclos inducción e inseminación realizados

Induction and insemination cycles performed

	IO OI	IAC AIP	IAD AID
Ciclos iniciados Cycles started	24	208	207
Ciclos finalizados Cycles completed	18	177	181

IO: Inducción de la ovulación
OI: Ovulation induction
IAC: Inseminación artificial conyugal
AIP: Artificial insemination with semen from partner
IAD: Inseminación artificial con semen de donante
AID: Artificial insemination with semen from donor



Ciclos FIV – Criotransferencias – Donantes – Receptoras

IVF cycle – Cryo-transfers – Donors – Recipients

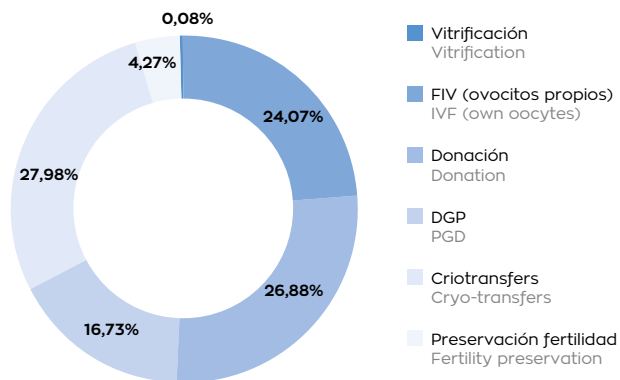
Tratamientos Treatments	Ciclos Cycles	Porcentaje Percentage	Total Total
FIV (ovocitos propios) IVF (own oocytes)	Ovocitos frescos / Fresh oocytes	908	23,20%
	Ovocitos vitrificados (DVI) Vitrified oocytes (VO)	18	0,46%
	Ovocitos frescos + DVI Fresh oocytes + VO	5	0,13%
	Acumulación embriones Fresh oocytes + CT	11	0,28%
Donación Donations	Donantes / Donors	525	13,41%
	Receptoras ovocitos frescos Fresh oocytes recipients	341	8,71%
	Receptoras ovocitos vitrificados Vitrified oocytes recipients	186	4,75%
DGP PGD	FIV fresco general / IVF fresh	403	10,30%
	Criotransferencia / Cryo-transfers	229	5,85%
	Receptoras / Recipients	23	0,59%
Criotransfers Cryo-transfers	CT FIV / CT IVF	543	13,87%
	CT DON / CT DON	396	10,12%
	CT DEM / CT ED	156	3,98%
Preservación fertilidad Fertility preservation	Médica / Medical	14	0,36%
	Oncológica / Oncological	14	0,36%
	Social / Social	139	3,55%
Vitrificación Vitrification	Acumulación / Accumulation	0	0,00%
	Vitrificación / Vitrification	3	0,08%
Total	3.914	100,00%	942 24,07% 1.052 26,88% 655 16,73% 1.095 27,98% 167 4,27% 3 0,08%



15.679

**Han nacido 15.679 niños
de FIV y técnicas afines.**

15.679 babies born from IVF
and similar techniques.



FIV: fecundación *in vitro*

IVF: *in vitro* fertilisation

DGP: diagnóstico genético preimplantacional

PGD: pre-implantation genetic diagnosis

CT: criotransferencias

CT: cryo-transfers

DVI: ovocitos vitrificados

VO: vitrified oocytes

DON: donación ovocitos

OD: oocytes donation

DEM: donación embriones

ED: embryo donation

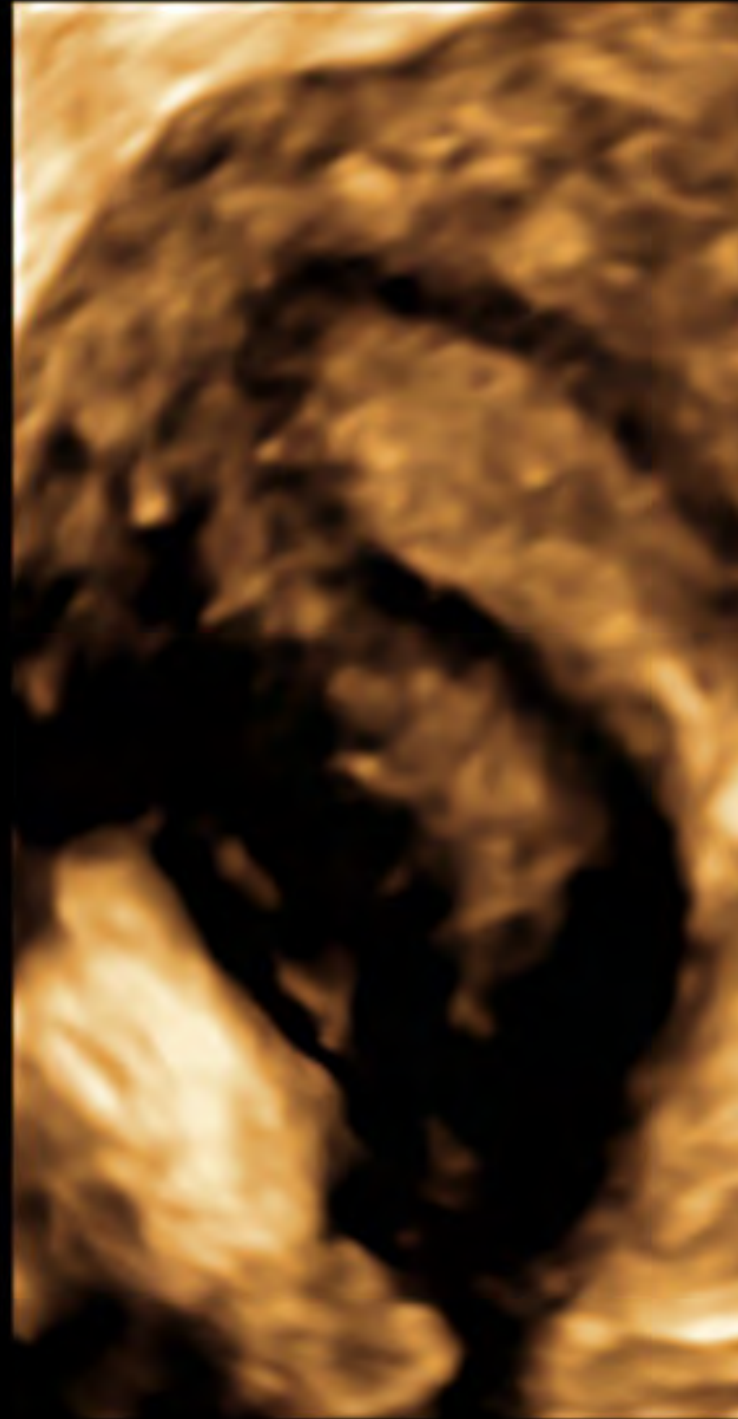
Niños/-as nacidos/-as mediante FIV y técnicas afines

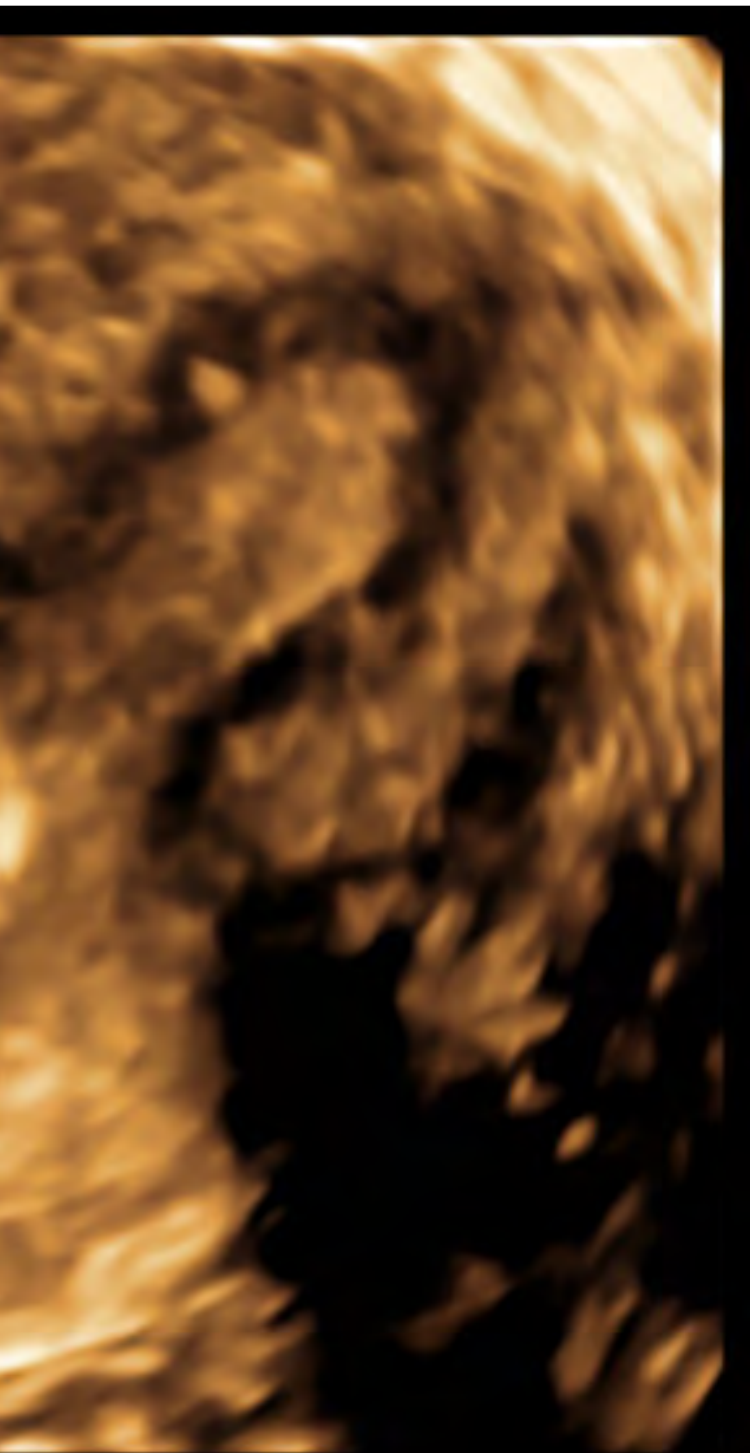
Babies born via IVF and similar techniques

Años Year	FIV IVF	CT CT	DGP PGD		CT CT	DON OD	
			FIV IVF	REC REC		DON OD	877
2016	146	346	1	1	132	251	877
Total	8.451	2.794	446	17	202	3.769	15.679

Diagnóstico
Ginecológico
por Imagen
(DGI)

Gynaecological
Diagnostic
Imaging (GDI)





En el Servicio de Diagnóstico Ginecológico por Imagen (DGI) se realizan las pruebas que el ginecólogo precisa para complementar la información obtenida mediante la visita y exploración física de las pacientes.

Se busca la máxima satisfacción de las pacientes, con instalaciones que ofrecen comodidad para realizar varias pruebas a la vez, de una manera ágil y permitiendo un continuo asistencial de gran eficiencia.

El Servicio de DGI tiene clara vocación innovadora mediante la incorporación constante de tecnología puntera y continua formación de sus profesionales orientados a la excelencia.

In the Gynaecological Diagnostic Imaging (GDI) Department, we conduct all the tests the gynaecologist might need to supplement the information elicited from the patient and the physical examination.

We strive for the highest possible level of patient satisfaction, and have modern equipped facilities where several tests can be carried out at once, in an efficient and comfortable manner, offering a highly efficient continuum of care.

The GDI Department has a clear focus on innovation through the constant introduction of cuttingedge technology and continuous professional development orientated towards excellence.



ACTIVIDAD / ACTIVITY	Total
Ecografía ginecológica Gynaecological ultrasound	56.771
Mamografía Mammography	33.265
Ecografía mamaria Breast ultrasound	24.807
Densitometría Densitometry	8.484
Punción citológica mamaria Breast needle aspiration cytology	2.580
Biopsia de mama Breast biopsy	497
Intervencionismo mamario Breast interventional radiology	296
Intervencionismo ginecológico Gynaecological interventional radiology	95
Resonancia magnética / TAC (informe) Magnetic resonance / CT scan (report)	794
Total general General total	127.589

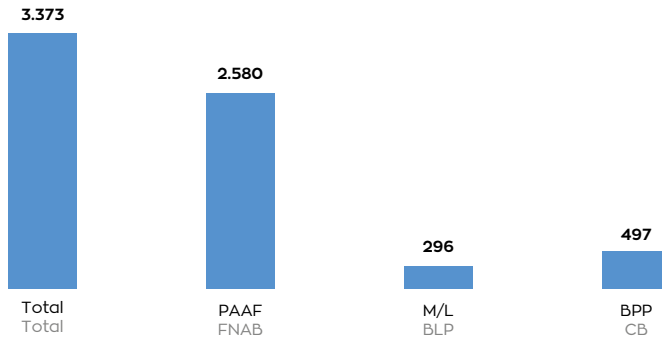
9,04

Nuestras pacientes valoran la revisión ginecológica en nuestro centro con una nota global de 9,04 sobre 10.

Our patients evaluate the gynaecological check-up in our centre with a global mark of 9.04 over 10.

Técnicas intervencionistas en mama Breast interventional radiology

Nº de intervenciones / Number of interventions

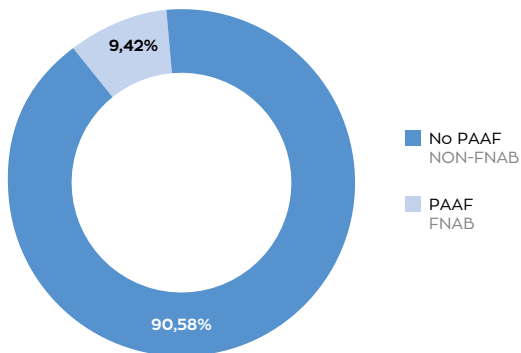


PAAF: Punción aspirativa con aguja fina
FNAB: Fine-needle aspiration biopsy.

M/L: Marcaje / Localización
BLP: Breast localization procedures

BPP: Biopsia por punción
CB: Core-biopsy

Ecografía mamaria con punción citológica mamaria Breast ultrasound with cytology



PAAF: Punción aspiración con aguja fina.
FNAB: Fine-needle aspiration biopsy.




Medicina genómica

Genomic medicine

Siempre mirando al futuro, ponemos al alcance de nuestras pacientes los últimos avances en medicina genómica, creando una unidad especializada en genética que trabaja a diario con nuestros ginecólogos para ofrecer un asesoramiento personalizado y adaptado a cada necesidad (antes de un tratamiento de reproducción asistida, durante el embarazo, en consulta de riesgo oncológico, etc.).

Estamos empezando la evolución hacia una nueva forma de prevención, diagnóstico, tratamiento, investigación y desarrollo de fármacos. Una nueva forma de detectar riesgos, dar con la enfermedad y determinar el tratamiento específico para cada patología.

La medicina genómica nos permite la prevención personalizada gracias a técnicas precoces y precisas que se basan en el análisis de la genética de nuestras pacientes. Nuestro objetivo es aproximar la ciencia genómica a nuestra práctica clínica y para ello colaboramos con laboratorios y centros tecnológicos para proporcionar análisis genómicos a la medicina personalizada.





Always with a view towards the future, we offer our patients the latest advances in genomic medicine. We have set up a specialised genetics unit that liaises closely with our gynaecologists to offer a personalised advisory service that can be tailored to every need (before any assisted reproduction treatment, during pregnancy, regarding oncological risks...).

We are beginning the move towards a new form of prevention, diagnosis, treatment, research and drug development. A new way to detect risks, approach diseases or determine specific treatments for each pathology.

Genomic medicine allows us to personalised disease prevention through early and accurate techniques based on genetic testing. Our goal is to draw the science of Genomics closer to our clinical practice, and to do so we collaborate with laboratories and technology centres to provide genomic testing to personalised medicine.

Salud del varón

Men's health

La Unidad de Salud del Varón tiene como objetivo centralizar la atención médica que desde hace años ofrecemos a través de los servicios de andrología, y dar respuesta a los problemas sexuales y de fertilidad que afectan a la pareja desde una perspectiva integral, que incluya a ambos miembros, para agilizar su diagnóstico y tratamiento.

Nuestra amplia experiencia en medicina reproductiva, y especialización en este ámbito garantiza una atención médica de máxima calidad y un enfoque multidisciplinar, fundamental tanto en el tratamiento de problemas de infertilidad como de otras patologías relacionadas con la salud sexual del hombre.





The aim of the Men's Health Unit is to centralise the medical care we have been offering for many years via our andrology services, and provide holistic solutions to couples experiencing sexual and fertility problems, including both members in order to expedite diagnosis and treatment.

Our extensive experience in reproductive medicine, and expertise in this area guarantees high quality healthcare and a multidisciplinary approach, which is essential in the treatment of infertility problems and other disorders related to the sexual health of men.

03

**Fundación
Dexeus Mujer**
Dexeus Mujer Foundation





Actividades docentes

Educational activities

A través de nuestra fundación, en Dexeus Mujer promovemos el desarrollo de la ciencia médica y su posterior aplicación en los diferentes ámbitos sociales. Para ello, impulsamos diferentes actividades docentes, científicas y de investigación, dando especial importancia a la formación de profesionales y la divulgación del conocimiento.

- XIX Máster de Biología de la Reproducción y Técnicas de Reproducción Humana Asistida.
- VII Diploma de Postgrado de Actualización en Técnicas de Reproducción Humana Asistida.
- Curso práctico de Microinyección espermática (ICSI).
- Curso práctico de Biopsia Embrionaria.
- Curso de Ecografía y Doppler en Ginecología y Obstetricia.
- 34 Jornades Citològiques Calanes - PAAF de tiroide.
- Curso PGS versión 2.0.
- 2ª Jornada biología tumoral en el manejo del cáncer de mama.
- Jornada la gestación subrogada a debate.

- Medical expert training in laparoscopic colposacropexy and myomectomy and medical expert training in advanced laparoscopic treatment of deep infiltrating endometriosis.
- Curso online de ecografía del ovario y su patología. Diagnóstico diferencial de las masas anexiales.
- Curso online de actualizaciones en el manejo intraparto.
- Curso online de práctica clínica en la consulta de reproducción.
- Curso online Stratégies et défis en médecine de la reproduction (curso en francés).

Reuniones científicas

- 25ª Reunión Anual del Departamento de Obstetricia, Ginecología y Reproducción del Hospital Universitari Dexeus.
- Reunión DEXEUS ALUMNI.

Otra formación

- Estancias en centros externos.
- Asistencias externas.
- Alumnos en rotación.
- Prácticas de empresa para estudiantes de ciencias biomédicas, documentación sanitaria y administración de empresas.

Ayudas a la investigación

- XIV Premio Internacional Fundación Dexeus Mujer: concedido a Médicos Sin Fronteras, por su encomiable labor de protección a la salud de la mujer en países en desarrollo.
- XII Convocatoria de Becas a Proyectos de Investigación.

Through our charity, Dexeus Mujer promotes the development of various medical sciences so that they may be subsequently applied in different social spheres. For this, we promote various educational, scientific and research activities, with special emphasis on professional training and the dissemination of knowledge.

- XIX Master on Reproductive Biology and Assisted Human Reproduction Techniques.
- VII Postdoc Diploma on Update on Assisted Human Reproduction Techniques.
- Course Hands on ICSI.
- Course Hands on Embryo biopsy.
- Course on Ultrasound and Doppler in Gynaecology and Obstetrics.
- 34 Catalan Cytological Days - Thyroid fine needle aspiration.
- Course PGS 2.0 version.
- 2nd Tumour Biology Day on the management of breast cancer.
- Surrogacy Debate Day.
- Medical expert training in laparoscopic colposacropexy and myomectomy and medical expert training in advanced laparoscopic treatment of deep infiltrating endometriosis.
- Online course on ovary ultrasound and its pathology. Differential diagnosis of the adnexal masses.
- Online course on updates on intrapartum management.
- Online course on clinical practice in the reproductive consultation.
- Online course on Strategies and challenges in reproductive medicine (course in French).

Scientific meetings

- 25th Annual Meeting of the Department of Obstetrics, Gynaecology and Reproduction of the Hospital Universitari Dexeus.
- Meeting DEXEUS ALUMNI (Association of former residents of Instituto Dexeus).

Other educational activities

- Placements abroad.
- External aids.
- Students rotation.
- Placement periods for students of biomedical sciences, health documentation and business administration.

Research aids

- XIV International Dexeus Mujer Award: awarded to Médicos Sin Fronteras, for its commendable work to protect the women's health in developing countries.
- XII Call for Grants for Research Projects.

Labor social

Community

work

Además, trabajamos a diario en los programas de Responsabilidad Social Empresarial, así como de sensibilización:

Preservación de la fertilidad en pacientes oncológicas:

Oncológica: 14 pacientes (8,38% del total de preservaciones)

Reconstrucción genital postablación:

89 mujeres operadas (mayo 2008-diciembre 2017). Edad media: 27,35 años

Asistencia ginecológica a la mujer con discapacidad física en colaboración con el Instituto Guttmann:

Un total de 178 visitas. 30-45 minutos por visita (incluye ecografía ginecológica). 7-8 pacientes por módulo. 12 interconsultas de otras especialidades

Primer impacto en la paciente diagnosticada de cáncer ginecológico y de mama en colaboración con la AECC:

Durante este periodo de enero a diciembre de 2017, se han visitado un total de 40 pacientes

Primera colección de ropa interior para mujeres operadas de cáncer de mama





We also work daily on corporate social responsibility programmes, as well as raising awareness:

Fertility preservation in oncology patients:

Oncology: 14 patients (8.38% of all preservations)

Post-ablation genital reconstruction:

89 women operated (May 2008-December 2017). Mean age: 27.35 years

Gynaecological care for women with physical disabilities in collaboration with the Institute Guttmann:

Total of 178 visits. 30-45 minutes per visit (including gynaecological ultrasound). 7-8 patients per module. 12 consultations with other specialities

First impact in patients diagnosed with gynaecological and breast cancer in collaboration with the AECC (Spanish Cancer Association):

From January to December 2017, a total of 40 patients were seen

First underwear collection for women with breast cancer surgery



Gran Vía de Carlos III, 71-75
08028 Barcelona
Tel. 93 227 47 15 - Fax 93 417 02 98
info@dexeus.com
fundacion@dexeus.com
www.dexeus.com
www.fundaciondexeus.org

Síguenos en Dexeus Mujer:



Síguenos en Dexeus Campus:

